


CREATE  
your STYLE™  
with CRYSTALLIZED™ – Swarovski Elements

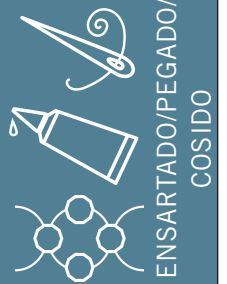
# EL MISTERIO DE LOS BRILLOS EN NOCHE VIEJA

BIENVENIDO A UN AÑO NUEVO LLENO DE GLAMOUR



GUÍA DE  
INSTRUCCIONES

# COLLAR “BRILLO MISTERIOSO”



ENSARTADO/PEGADO/  
COSIDO



## Componentes

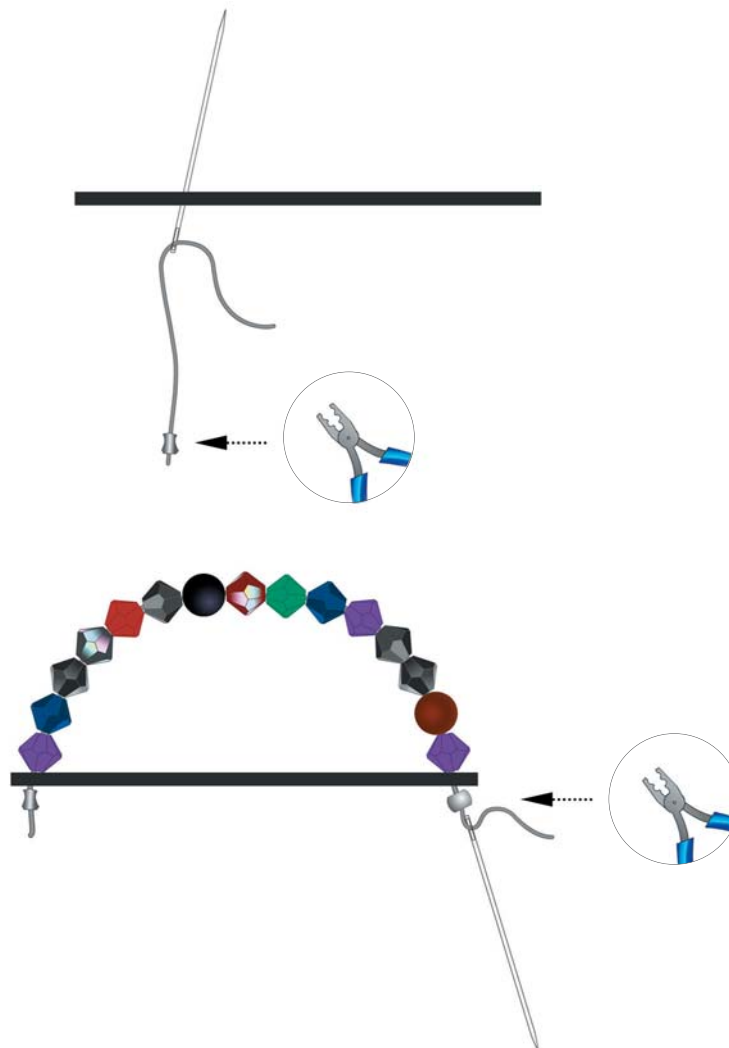
- Botones  
Art. 3002  
ø 12 mm  
Jet 
- Piedras de coser  
Art. 3265  
ø 20 x 16 mm,  
ø 26 x 21 mm  
Jet 
- Cuentas  
Art. 5020  
ø 10 mm  
Jet 
- Cuentas  
Art. 5301  
ø 4 mm  
Burgundy AB  
Jet AB  
Purple Velvet  
Emerald  
Burgundy  
Metallic Blue  
Jet Nut  
Jet Hematite 
- Perlas  
Art. 5810  
ø 4 mm  
Maroon  
Mystic Black 

## Material

- Piel, Alcántara
- Cartulina
- Hilo de nylon, ø 5 mm
- Hilo crochet en negro
- Chafas
- Pegamento para tejido

## Instrucciones para ensartar el collar “BRILLO MISTERIOSO”

Paso 1

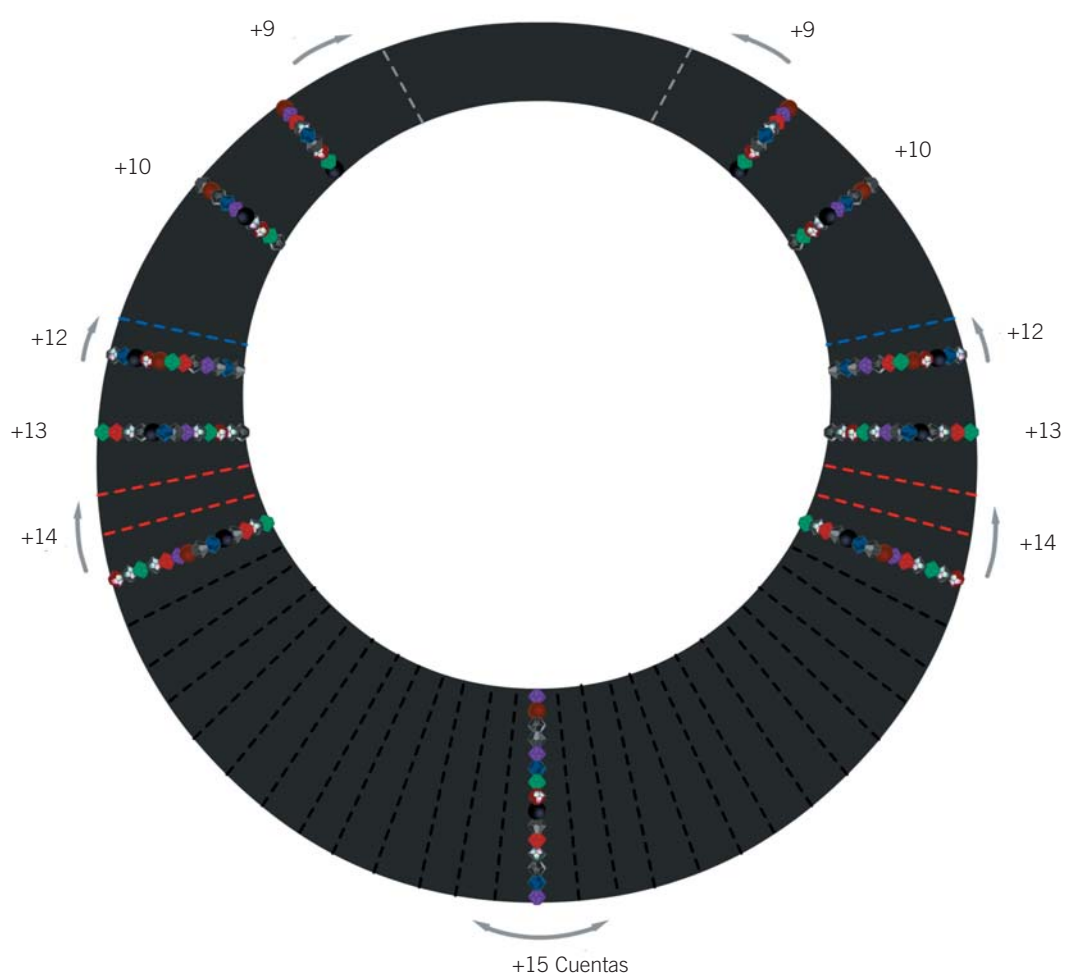


# COLLAR “BRILLO MISTERIOSO”



Instrucciones para ensartar el collar “BRILLO MISTERIOSO” (continuación)

PASO 2



# COLLAR “BRILLO MISTERIOSO”

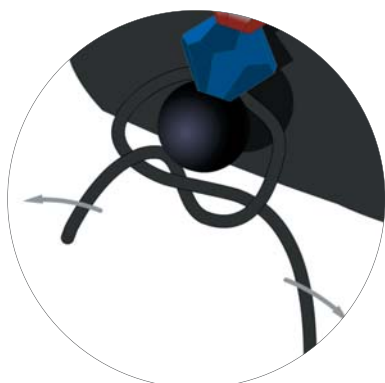


ENSARTADO/PEGADO/  
COSIDO

Instrucciones para ensartar el collar “BRILLO MISTERIOSO” (continuación)



PASO 3



PASO 4



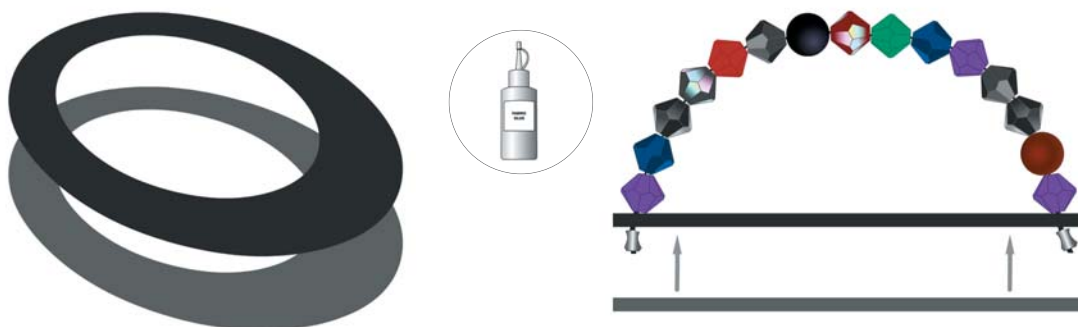
# COLLAR “BRILLO MISTERIOSO”



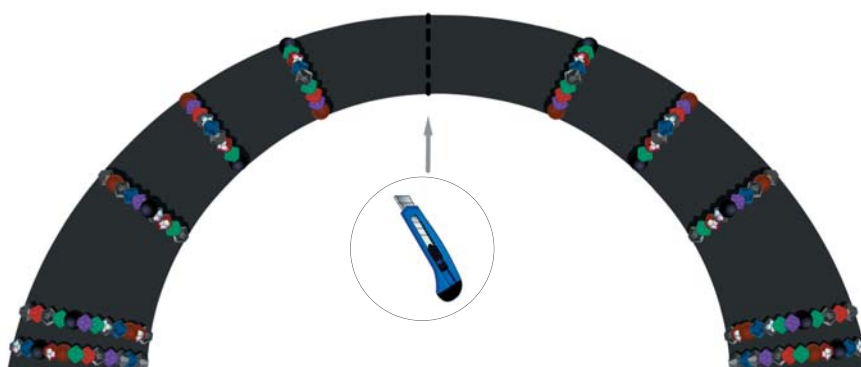
ENSARTADO/PEGADO/  
COSIDO

Instrucciones para ensartar el collar “BRILLO MISTERIOSO” (continuación)

PASO 5



PASO 6



PASO 7

